



LANCIA MUSA

PREISE – TECHNISCHE DATEN – VERSIONEN – AUSSTATTUNGEN – TECHNOLOGIE



ÜBERSICHT DER WICHTIGSTEN AUSSTATTUNGSMERKMALE

BASISAUSSTATTUNG *SILVER*

Elektronisches Stabilitätsprogramm (ESP)

Start&Stopp-System

Elektrische Servolenkung Dualdrive™

14" Stahlräder mit Bereifung 185/65 R14

Innenausstattung in Stoff *Star*

Rücksitzbank mit umklappbarer Rückenlehne und drei Kopfstützen

Audiovorbereitung mit 6 Lautsprechern und Dachantenne

Manuelle Klimaanlage

Elektrische Fensterheber vorn

Außenspiegel lackiert in Masaccio Schwarz

Stoßfänger und Türgriffe in Wagenfarbe

Zentralverriegelung mit Funkfernbedienung

MEHRAUSSTATTUNG *GOLD*

(zusätzlich zu *SILVER*)

15" Stahlräder mit Bereifung 195/60 R15

50 €

Innenausstattung in Stoff *NewCity*, zweifarbig

200 €

Rücksitzbank asymmetrisch geteilt, verschiebbar und umklappbar mit Neigungsverstellung der Rückenlehnen

390 €

Audioanlage mit Radio und CD-Player

500 €

Außenspiegel elektrisch verstellbar

180 €

Lenkrad und Schaltknäuf in Leder

180 €

Nebelscheinwerfer

180 €

Trip-Computer

50 €

Chromleiste unterhalb der Seitenscheiben

80 €

Seitenairbags vorn

200 €

GESAMTWERT 2.010 €

AUFPREIS FÜR GOLD

1.300 €

KUNDENVORTEIL (35%)

710 €

MEHRAUSSTATTUNG *PLATINUM*

(zusätzlich zu *Gold*)

15" Leichtmetallräder mit Bereifung 195/60 R15

570 €

Innenausstattung in Leder & Alcantara® *Starlite*

950 €

Mittlere Rückenlehne zur Mittelarmlehne umklappbar und Aufbewahrungstasche an den Rückenlehnen der Vordersitze

100 €

Automatische Zwei-Zonen-Klimaanlage

500 €

Elektrische Fensterheber vorn und hinten

270 €

Parkensensoren hinten

300 €

Sitzheizung vorn

170 €

Geschwindigkeitsregelanlage (Cruise Control)

200 €

Dunkel getönte Heckscheibe und Seitenscheiben hinten

190 €

GESAMTWERT 3.250 €

AUFPREIS FÜR PLATINUM

2.000 €

KUNDENVORTEIL (38%)

1.250 €

VERSIONEN – GRUNDPREISE – AUSSTATTUNG (STIL, SICHERHEIT)

● Serienmäßig ○ Sonderausstattung — Nicht erhältlich

Kraftstoffverbrauch (l/100 km) nach RL 80/1268/EWG: 6,0–4,1 (kombiniert)
CO₂-Emission (g/km) nach RL 80/1268/EWG: 140–109 (kombiniert)
Einzelheiten entnehmen Sie bitte der Übersicht über die technischen Daten.
Der 1.3 MultiJet 16v verfügt über einen serienmäßigen Rußpartikelfilter.

Kraftstoff	Benzin					Diesel				
	1.4 16v 70 kW (95 PS) Start & Stopp					1.3 MultiJet 16v (DPF) 70 kW (95 PS) Start & Stopp				
Motorisierung	SILVER	GOLD	PLATINUM	GOLD	PLATINUM	GOLD	PLATINUM	GOLD	PLATINUM	
Ausstattung	6-Gang, manuell		5-Gang, Automatik ¹			5-Gang, manuell		5-Gang, Automatik ¹		
Getriebe	6-Gang, manuell		5-Gang, Automatik ¹			5-Gang, manuell		5-Gang, Automatik ¹		
GRUNDPREISE	in Euro inkl. 19% MwSt.*	15.690,-	16.990,-	18.990,-	17.890,-	19.890,-	18.990,-	20.990,-	19.890,-	21.890,-
Bestellcode		184.052.2	184.152.2	184.252.2	184.153.2	184.253.2	184.156.2	184.256.2	184.157.2	184.257.2
STIL	Code	Preis**								
Anzeigensinstrumente schwarz hinterlegt und in Chromringe gefasst			●	●	●	●	●	●	●	●
Außenspiegel lackiert in Masaccio Schwarz			●	●	●	●	●	●	●	●
Stoßfänger und Türgriffe in Wagenfarbe lackiert			●	●	●	●	●	●	●	●
Chromleiste unterhalb der Seitenscheiben			—	●	●	●	●	●	●	●
Chromleisten in den Stoßfängern			●	●	●	●	●	●	●	●
Fußmatten	396	80,-	—	○	○	○	○	○	○	○
Heckscheibe und Seitenscheiben hinten dunkel getönt	070	190,-	—	○	●	○	●	○	●	○
Felgen: 14" Stahlfelgen mit Bereifung 185/65 R14			●	—	—	—	—	—	—	—
15" Stahlfelgen mit Bereifung 195/60 R15			—	●	—	●	—	●	—	●
15" Leichtmetallfelgen mit Bereifung 195/60 R15	108	570,-	—	○	●	○	●	○	●	○
	421	620,-	○	—	●	—	●	—	●	—
16" Leichtmetallfelgen, brüniert, mit Bereifung 205/50 R16	432	770,- 200,-	—	○	—	○	—	○	—	○
16" Leichtmetallfelgen, Bi-Colore mit Bereifung 205/50 R16	433	880,- 310,-	—	○	—	○	—	○	—	○
Innenausstattung in Stoff <i>Star</i>			●	—	—	—	—	—	—	—
Innenausstattung in zweifarbigen Stoff <i>NewCity</i>			—	●	—	●	—	●	—	●
Innenausstattung in Leder & Alcantara® <i>Starlite</i>			—	—	●	—	●	—	●	—
Innenausstattung in Leder Poltrona Frau® inklusive lederbezogenem Armaturenbrett (beinhaltet außerdem verstellbare Armlehne und Lordosenstütze für Fahrer- und Beifahrersitz, ISOFIX-Vorrichtung sowie spezielles Poltrona Frau-Logo auf der B-Säulenverkleidung)	6NR	1.400,-	—	—	○	—	○	—	○	—
Lackierung: Pastell			●	●	●	●	●	●	●	●
Lackierung Pastell-Exklusiv	582	250,-	○	○	○	○	○	○	○	○
Lackierung Metallic	241	530,-	○	○	○	○	○	○	○	○
Lackierung Perleffekt	58B	530,-	○	○	○	○	○	○	○	○
Lackierung Bi-Colore	4DL	990,-	—	○	○	○	○	○	○	○
SICHERHEIT										
3-Punkt-Sicherheitsgurte mit Gurtstraffern an allen fünf Sitzplätzen, vorn höhenverstellbar			●	●	●	●	●	●	●	●
ABS mit elektronischem Bremskraftverstärker (EBD)			●	●	●	●	●	●	●	●
Airbags: Fahrerairbag			●	●	●	●	●	●	●	●
Beifahrerairbag (abschaltbar)			●	●	●	●	●	●	●	●
Kopfairbags (Fahrer- und Beifahrerseite)			●	●	●	●	●	●	●	●
Seitenairbags (Fahrer- und Beifahrerseite)			—	●	●	●	●	●	●	●
Elektronisches Stabilitätsprogramm (ESP) mit Bremsassistent, integriertem Hill-Holder (Berganfahrhilfe), Antriebsschlupfregelung (ASR) und Motorschleppmoment-Regelung (MSR)			●	●	●	●	●	●	●	●
FPS (Fire-Prevention-System)			●	●	●	●	●	●	●	●
ISOFIX-Vorrichtung zur Kindersitzbefestigung (bei SILVER nur mit 469)	631	60,-	○	○	○	○	○	○	○	○
Kindersicherung in den hinteren Türen			●	●	●	●	●	●	●	●
LED-Heckleuchten			●	●	●	●	●	●	●	●
Nebelscheinwerfer			—	●	●	●	●	●	●	●
Reifenreparaturkit (mit Reifendichtmittel und Kompressor)			●	●	●	●	●	●	●	●
Notrad inklusive Wagenheber	803	45,-	○	○	○	○	○	○	○	○
Reifendrucksensor (TPMS)	365	210,-	—	○	○	○	○	○	○	○
Wegfahrsperre			●	●	●	●	●	●	●	●

* Unverbindliche Preisempfehlung des Herstellers ab Werk. ** Alle Preise in Euro inkl. 19% MwSt.

¹ Mit sequenziellem 5-Gang-Automatikgetriebe D.F.N. (*Dolce Far Niente System*; siehe TECHNOLOGIE).

VERSIONEN – AUSSTATTUNG (KOMFORT UND FUNKTIONALITÄT)

● Serienmäßig ○ Sonderausstattung — Nicht erhältlich

Kraftstoff		Benzin					Diesel					
Motorisierung		1.4 16v 70 kW (95 PS) Start & Stopp					1.3 MultiJet 16v (DPF) 70 kW (95 PS) Start & Stopp					
Ausstattung		SILVER	GOLD	PLATINUM	GOLD	PLATINUM	GOLD	PLATINUM	GOLD	PLATINUM		
Getriebe		6-Gang, manuell			5-Gang, Automatik ¹		5-Gang, manuell		5-Gang, Automatik ¹			
Code	Preis*											
KOMFORT UND FUNKTIONALITÄT												
Ausstattungs Pakete:												
GOLD-Plus-Paket 1 beinhaltet: – 15" Leichtmetallfelgen (OPT 108) – Parksensoren hinten (OPT 508) – Armlehne und Lordosenstütze für Fahrer und Beifahrer (OPT 4LG)		570,– 300,– 120,–	6LN	675,–	—	○	—	○	—	○	—	○
Kundenvorteil (32%): 315,– Gesamt-Paketwert:		990,–										
GOLD-Plus-Paket 2 beinhaltet: – Regen- und Dämmerungssensor (OPT 051 +347) – Klimaanlage, automatisch (OPT 140) – Geschwindigkeitsregelanlage Cruise Control (OPT 416) – Parksensoren hinten (OPT 508) – Armlehne und Lordosenstütze für Fahrer- und Beifahrer (OPT 4LG)		280,– 500,– 200,– 300,– 120,–	4CQ	990,–	—	○	—	○	—	○	—	○
Kundenvorteil (29%): 410,– Gesamt-Paketwert:		1.400,–										
PLATINUM-Plus-Paket beinhaltet: – 16" Leichtmetallfelgen (OPT 433) – Glasschiebedach <i>Granluce</i> , elektrisch ² (OPT 400) – Blue&Me™: Funkfreisprechanlage Bluetooth® (OPT 4J3 +4FV)		310,– 890,– 350,–	6LP	1.100,–	—	—	○	—	○	—	○	○
Kundenvorteil (29%): 450,– Gesamt-Paketwert:		1.550,–										
12-V-Steckdose in der Mittelkonsole				●	●	●	●	●	●	●	●	●
im Kofferraum		823	40,–	○	○	○	○	○	○	○	○	○
Armlehne an der Türverkleidung				●	●	●	●	●	●	●	●	●
Aufbewahrung: Ablagefach im vorderen Dachhimmel und am unteren Armaturenbrett, Ablagefächer im oberen Armaturenbrett (geschlossen) sowie in allen Türen, Getränkehalter vorn und im Fond				●	●	●	●	●	●	●	●	●
Beleuchteter Kofferraum, stoffverkleidet, mit Abdeckung				●	●	●	●	●	●	●	●	●
Dachreling (nicht mit 400)		357	230,–	—	○	○	○	○	○	○	○	○
Elektrische Fensterheber: vorn				●	●	●	●	●	●	●	●	●
hinten		023	270,–	—	○	●	○	●	○	●	○	●
Geschwindigkeitsregelanlage (Cruise Control)		416	200,–	—	○	●	○	●	○	●	○	●
Glasschiebedach <i>Granluce</i> , elektrisch ² (nicht mit 357)		400	890,–	—	○	○	○	○	○	○	○	○
Klimatisierung: Klimaanlage, manuell				●	●	●	●	●	●	●	●	●
Klimaanlage, automatisch (Zwei-Zonen-Klimatisierung, FCKW-frei, mit Pollen- und Aktivkohlefilter)		140	500,–	—	○	●	○	●	○	●	○	●
Lenkung: Elektrische Servolenkung Dualdrive™ mit City-Funktion				●	●	●	●	●	●	●	●	●
Lenkrad in Höhe und Reichweite verstellbar				●	●	●	●	●	●	●	●	●
Lenkrad und Schaltknäuf in Leder ³		320	180,–	○	●	●	●	●	●	●	●	●
Make-up-Spiegel in den Sonnenblenden				●	●	●	●	●	●	●	●	●
Multifunktionsdisplay mit Bordcomputer, Digitaluhr und Kilometerstandsanzeige				●	●	●	●	●	●	●	●	●
Multifunktionsstasten für Radiobedienung (nur mit 564 oder 717, nicht mit 4J3 + 4FV)		245	90,–	—	○	○	○	○	○	○	○	○
Parksensoren hinten		508	300,–	○	○	●	○	●	○	●	○	●
Raucherpaket mit Aschenbecher und Zigarettenanzünder ⁴		989	40,–	○	○	○	○	○	○	○	○	○
Sicht: Abschaltverzögerung der Innenbeleuchtung				●	●	●	●	●	●	●	●	●
Außenspiegel von innen manuell verstellbar				●	—	—	—	—	—	—	—	—
Außenspiegel von innen elektrisch verstellbar und beheizbar				—	●	●	●	●	●	●	●	●
Bedienelemente mit Nachtbeleuchtung				●	●	●	●	●	●	●	●	●
Beheizbare Heckscheibe mit Wischwaschanlage				●	●	●	●	●	●	●	●	●
Regen- und Dämmerungssensor		347 +051	280,–	—	○	○	○	○	○	○	○	○
Scheibenwischanlage mit intelligenter Intervallschaltung				●	●	●	●	●	●	●	●	●
Scheinwerfer mit Leuchtweitenregulierung und Abschaltverzögerung (Follow-Me-Home-Funktion)				●	●	●	●	●	●	●	●	●
Sitze: Fahrersitz manuell höhenverstellbar				●	●	●	●	●	●	●	●	●
Beifahrersitz zum Tisch umklappbar				●	●	●	●	●	●	●	●	●
Rücksitzbank umklappbar, mit 3 Sitzplätzen inkl. 3 Kopfstützen				●	●	●	●	●	●	●	●	●
Rücksitzbank zusätzlich in Fahrtrichtung verschiebbar, asymmetrisch geteilt (40:20:40) mit Neigungsverstellung der Rückenlehnen		469	390,–	○	●	●	●	●	●	●	●	●
Armlehne und Lordosenstütze für Fahrer- und Beifahrersitz		4LG	120,–	○	○	○	○	○	○	○	○	○
Mittlere Rückenlehne hinten zur Armlehne umklappbar und Kartentasche am Vordersitz (bei SILVER nur mit 469)		275 +51J	100,–	○	○	●	○	●	○	●	○	●
Sitzheizung vorn		129	170,–	—	○	●	○	●	○	●	○	●
Trip-Computer sowie Display mit Systemcheck, Außentemperatur- und Datumsanzeige				—	●	●	●	●	●	●	●	●
Türen und Heckklappe von innen verriegelbar				●	●	●	●	●	●	●	●	●
Wärmeschutzverglasung				●	●	●	●	●	●	●	●	●
Zentralverriegelung mit Funkfernbedienung für Türen und Heckklappe				●	●	●	●	●	●	●	●	●

* Alle Preise in Euro inkl. 19% MwSt. ¹ Mit sequenziellem 5-Gang-Automatikgetriebe D.F.N. (*Dolce Far Niente System*; siehe TECHNOLOGIE). ² Wegfall des Ablagefaches im Dachhimmel.

³ Bei den Versionen mit D.F.N.-System ist der Schaltknäuf teilweise aus Aluminium. ⁴ Wegfall der 12-Volt-Steckdose in der Mittelkonsole.

VERSIONEN – AUSSTATTUNG (AUDIO UND KOMMUNIKATION) – TECHNISCHE DATEN

● Serienmäßig ○ Sonderausstattung — Nicht erhältlich

Kraftstoff		Benzin					Diesel			
Motorisierung		1.4 16v 70 kW (95 PS) Start&Stopp					1.3 MultiJet 16v (DPF) 70 kW (95 PS) Start&Stopp			
Ausstattung		SILVER	GOLD	PLATINUM	GOLD	PLATINUM	GOLD	PLATINUM	GOLD	PLATINUM
Getriebe		6-Gang, manuell			5-Gang, Automatik ¹		5-Gang, manuell		5-Gang, Automatik ¹	
Code	Preis*									
Autoradio-Vorbereitung mit 6 Lautsprechern und Dachantenne		●	●	●	●	●	●	●	●	●
Audioanlage mit Radio und CD-Player	564	500,–	○	●	●	●	●	●	●	●
Audioanlage mit Radio und MP3-fähigem CD-Player	717	100,–	—	○	○	○	○	○	○	○
Blue&Me™: Funkfreisprechanlage Bluetooth® mit Sprachsteuerung, Multifunktionstasten am Lenkrad für die Audio- und Mobilfunkbedienung, USB-Port zum Abspielen von MP3- und WMA-Dateien, Lenkrad und Schaltknauf in Leder (nicht mit 5LL und 563)	4J3 +4FV	350,–	—	○	○	○	○	○	○	○
6-fach-CD-Wechsler (nicht mit 4J3+4FV)	563	400,–	—	○	○	○	○	○	○	○
BOSE® Sound-System: Digitaler Verstärker am Bassreflexgehäuse mit BOSE® Digital Signal Processing und 5 Kanälen für maßgeschneiderte Equalization und 7 Hochleistungslautsprecher - zwei 5-cm-Hochtöner in den A-Säulen, zwei 16,5-cm-Tief-Mitteltöner in den hinteren Türen, ein 13-cm-Tieftöner in einem maßgeschneiderten 9,5-Liter-Bassreflexgehäuse im Seitenteil des Kofferraums rechts	718	810,–	—	○	○	○	○	○	○	○
CONNECT NAV +: RDA-Radio mit CD-Player, WAP, integriertes GSM-Telefon, Notruftaste, Sprachsteuerung, satellitengesteuertes Navigationssystem (GPS) mit Kartendarstellung auf 6,5"-TFT-Farbdisplay, Multifunktionstasten für Radio-, Telefon- und CONNECT-Bedienung sowie Kartenmaterial Deutschland (nicht mit 718, 4J3+4FV)	5LL +533	1.850,–	—	○	○	○	○	○	○	○

TECHNISCHE DATEN	1.4 16v 70 kW (95 PS) Start&Stopp		1.3 MultiJet 16v (DPF) 70 kW (95 PS) Start&Stopp	
	6-Gang, manuell	5-Gang, Automatik ¹	5-Gang, manuell	5-Gang, Automatik ¹
MOTOR	4 Zylinder in Reihe, quer eingebauter Frontmotor			
Hubraum cm ³	1.368		1.248	
Verdichtungsverhältnis	11,0:1		17,6:1	
Maximale Leistung kW (PS) bei min ⁻¹	70 (95)/5.800		70 (95)/4.000	
Maximales Drehmoment Nm bei min ⁻¹	128/4.500		200/1.750	
Ventilsteuerung	2 oben liegende Nockenwellen		2 oben liegende Nockenwellen	
Kraftstoffzufuhr	Elektronische Multipoint-Kraftstoffeinspritzung		Multijet-Direkteinspritzung vom Typ „Common Rail“ mit Turbolader und Ladeluftkühler	
Kraftstoff	Super bleifrei (95 ROZ)		Diesel	
KRAFTÜBERTRAGUNG				
Antriebsart	Frontantrieb		Frontantrieb	
Getriebe	6-Gang, manuell	5-Gang, Automatik ¹	5-Gang, manuell	5-Gang, Automatik ¹
LENKUNG				
Lenkgetriebe	Elektrische Servolenkung Dualdrive™			
Wendekreis m	10,0			
FAHRWERK				
Vorn	Einzelradaufhängung vom Typ McPherson mit Querlenkern, hydraulischen Teleskopstoßdämpfern und Stabilisator			
Hinten	Verbundlenkerachse, hydraulische Teleskopstoßdämpfer, Schraubenfedern			
BREMSANLAGE				
Vorn: Scheibenbremsen Ø mm	257 x 22 (innen belüftet)		284 x 22 (innen belüftet)	
Hinten: Trommelbremsen Ø mm	203 x 38		228 x 40	
ABMESSUNGEN UND GEWICHTE				
Länge/Breite/Höhe mm	4.037/1.703/1.684		4.037/1.703/1.684	
Radstand mm	2.509		2.509	
Spurweite vorn/hinten mm	1.448/1.435		1.448/1.435	
Kofferraumvolumen Liter	390/1.488		390/1.488	
Tankvolumen Liter	47		47	
Leergewicht Basisausstattung kg (inkl. Fahrer 75 kg) ²	1.230	1.235	1.275	1.280
Zulässiges Gesamtgewicht kg/Zuladung kg	1.655/425	1.660/425	1.700/425	1.705/425
Zulässige Anhängelast, ungebremst/gebremst, bei 12 % Steigung	400/1.000		400/1.000	
Stützlast/Dachlast kg	60/75		60/75	
LEISTUNG UND VERBRAUCH				
Höchstgeschwindigkeit km/h	175		175	
Beschleunigung 0–100 km/h Sek.	11,5		12,5	
Verbrauch (l/100 km) nach RL 80/1268/EWG: innerorts – außerorts – kombiniert	8,1 – 4,9 – 6,0	7,2 – 4,6 – 5,6	5,4 – 3,7 – 4,3	5,0 – 3,6 – 4,1
CO ₂ -Emissionen g/km (kombiniert nach RL 80/1268/EWG)	140	130	114	109
Abgasnorm	Euro 5		Euro 5	

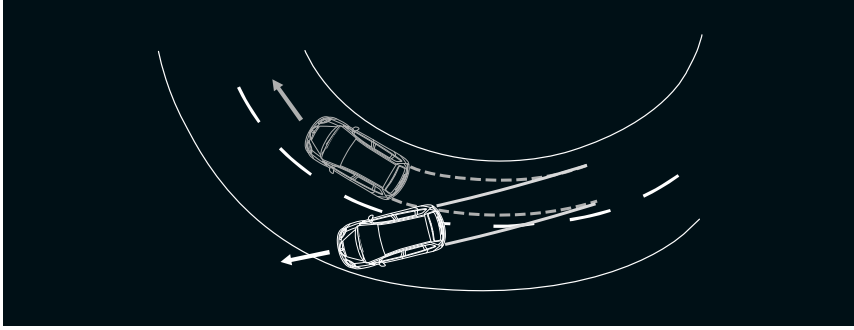
* Alle Preise in Euro inkl. 19% MwSt. ¹ Mit sequenziellem 5-Gang-Automatikgetriebe D.F.N. (*Dolce Far Niente System*; siehe TECHNOLOGIE).

² Nach EG-Norm gilt das Leergewicht für Fahrzeuge in serienmäßiger Ausstattung. Sonderausstattungen erhöhen den Wert.

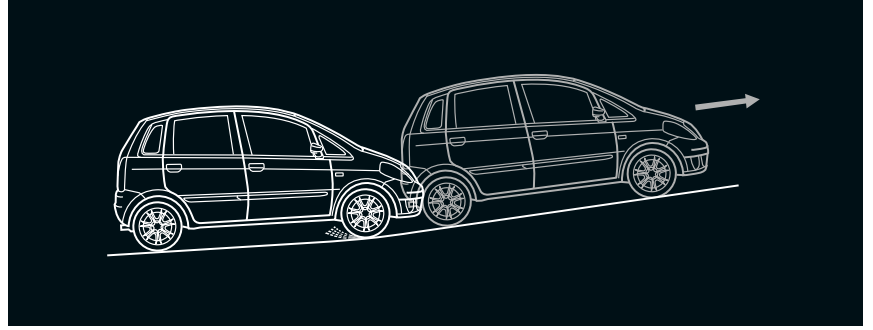
TECHNOLOGIE – ABMESSUNGEN

SICHER EINZIGARTIG

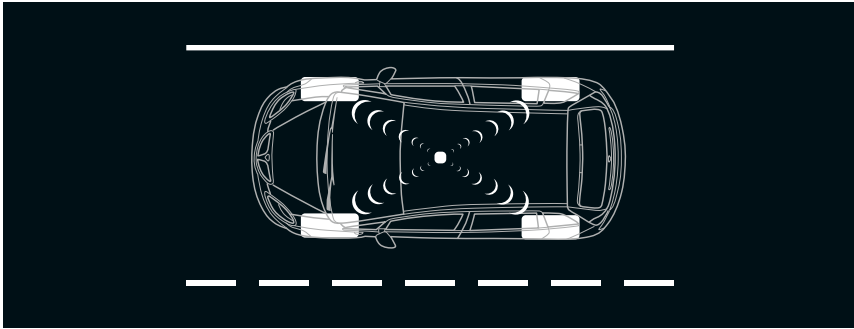
Aktive Sicherheit: Technologie, die Ihnen das Leben erleichtert. Für absolute Kontrolle in jeder Situation.




ABS
Das elektronische System mit 12 Aktivsensoren verhindert das Blockieren der Räder beim Bremsen. So bleibt Ihr Fahrzeug in jeder Situation perfekt unter Kontrolle.



ESP und ASR
Das Elektronische Stabilitätsprogramm überwacht die Fahrstabilität und greift bei Schleudergefahr ein. Darin bereits integriert sind der Berganfahrassistent „Hill-Holder“ und die ASR (Antriebsschlupfregelung), die das Durchdrehen der Antriebsräder beim Beschleunigen verhindert.



TPMS (Tire Pressure Monitoring System)
Im Reifen untergebrachte Sensoren melden dem Fahrer über den Bordcomputer einen eventuellen Druckverlust. Denn ein nicht korrekter Reifendruck bedeutet nicht nur eine geringere Bodenhaftung und damit weniger Sicherheit, sondern auch höhere und unregelmäßige Abnutzung der Laufflächen sowie einen Anstieg des Kraftstoffverbrauchs und der Umweltbelastung.



Passive Sicherheit:
Der Musa bietet ein Höchstmaß an Schutz.
Frontairbags auf der Fahrer- und Beifahrerseite.
Zwei Kopfairbags.
Zwei Seitenairbags*.
3-Punkt-Sicherheitsgurte.
Integriertes System aus Frontairbags, Kopfairbags und Seitenairbags.

*Ab Version Gold

STIL WIRD SCHWUNGVOLLER

1.4 16v Start&Stopp

Der mit besonderem Augenmerk auf Fahrleistungen und Verbrauch entwickelte Motor entfaltet 70 kW (95 PS). Er ist mit einem Sechsganggetriebe kombiniert, das für hervorragende Leistungen sorgt. Lieferbar mit D.F.N.-Getriebe, das unschlagbaren Fahrkomfort garantiert. Serienmäßig mit Start&Stopp-System ausgestattet.

1.3 Multijet 16v Start&Stopp

Ein echtes Konzentrat von Technologie dank „Common Rail“ Direkt-Mehrfacheinspritzung der letzten Generation und Mehrfachventilsteuerung. Leistet mit nur 1.248 cm³ spritzige 70 kW (95 PS). Der geräuscharme und Fahrvergnügen versprechende Motor ist ein Meister des Wirkungsgrads und der Umweltfreundlichkeit, was auch dem serienmäßigen Start&Stopp-System zu verdanken ist. Und ob Sie ihn mit manuellem Schaltgetriebe oder D.F.N.-Getriebe kombinieren, der Rußpartikelfilter ist immer serienmäßig.

D.F.N.-Getriebe

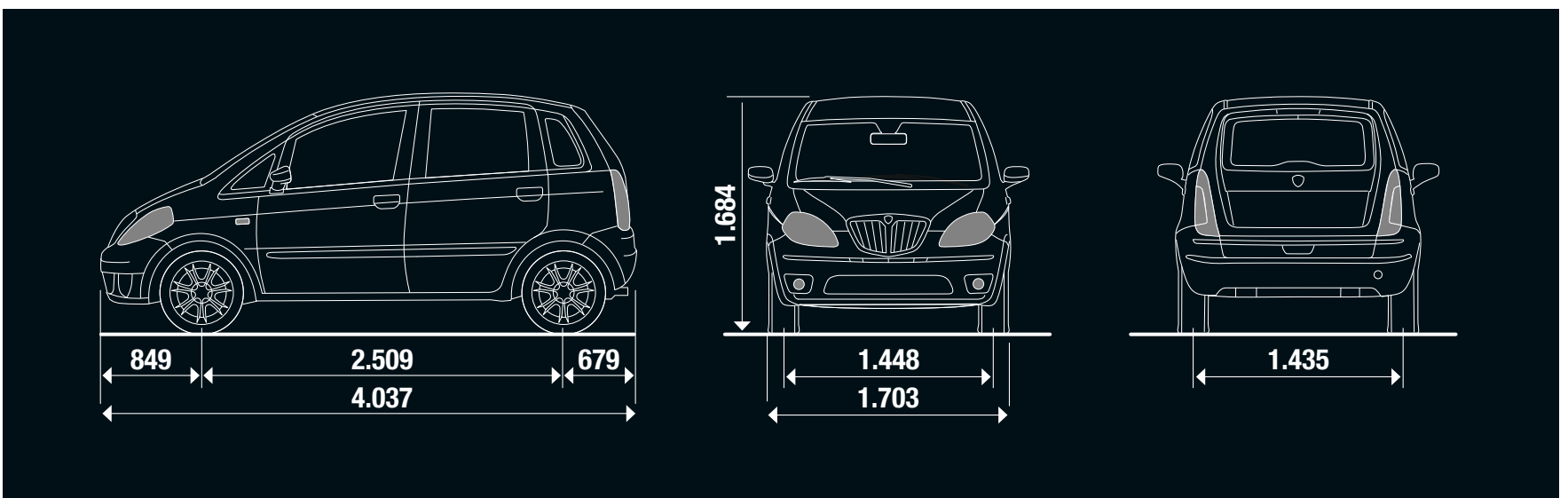
Automatisiertes D.F.N.-Getriebe („Dolce Far Niente“, das heißt „Süßes Nichtstun“) – Die Motoren 1.3 Multijet 16v und 1.4 16v sind mit diesem automatisierten Schaltgetriebe lieferbar. Wählen Sie zwischen einer erholsamen Fahrt im Automatikmodus und gesteigertem Fahrvergnügen im sequentiellen Modus, bei dem die Gangwahl allein mit Hilfe des Schalthebels erfolgt.



Start&Stopp:

Weniger Kraftstoffverbrauch, weniger Abgasemissionen, mehr Ruhe. Das Start&Stopp-System schaltet den Motor automatisch aus, wenn das Fahrzeug zum Stillstand kommt. Und startet, sobald Sie weiterfahren wollen. Bei Autos mit manuellem Schaltgetriebe dazu einfach das Kupplungspedal treten beziehungsweise bei Autos mit Automatikgetriebe das Bremspedal loslassen. Umweltschutz war noch nie so einfach. Und so intelligent.

ABMESSUNGEN



FELGEN – INNENAUSSTATTUNGEN – LACKIERUNGEN – SITZKONFIGURATIONEN


- Serienmäßig ○ Sonderausstattung — Nicht erhältlich
- Mögliche Kombination

32 VERSCHIEDENE KONFIGURATIONEN

Platz muss da sein, wo und wenn man ihn braucht: Dank des modularen Systems lassen sich die fünf Sitze im Handumdrehen in 32 verschiedenen Konfigurationen anordnen (ab Lancia Musa Gold), einschließlich einer komfortablen Liegeposition, die den Mitfahrern auf langen Strecken ein entspanntes First-Class-Reisen ermöglichen. Je nach Stellung der asymmetrisch verschieb- und umklappbaren Rücksitzbank steht ein Kofferraumvolumen von bis zu 1.488 Litern zur Verfügung.



FELGEN	Code	Preis*	SILVER	GOLD	PLATINUM
14" Stahlfelge [185/65 R14]			●	—	—
15" Stahlfelge [195/60 R15]			—	●	—
15" Leichtmetallfelge [195/60 R15]	108	570,—	—	○	●
	421	620,—	○	—	●
16" Leichtmetallfelge, brüniert [205/50 R16]	432	770,—	—	○	—
		200,—	—	—	○
16" Leichtmetallfelge, Bi-Colore [205/50 R16]	433	880,—	—	○	—
		310,—	—	—	○



INNENAUSSTATTUNGEN

Sitzbezüge	Material	Stoff <i>Star</i>	Stoff <i>NewCity</i>		Leder & Alcantara® <i>Starlite</i>		Leder Poltrona Frau® ¹	
Farbe	Schwarz	Schwarz	Schwarz	Schokoladenbraun	Schwarz	Schokoladenbraun	Schwarz	Rot
Armaturenbrett	Oberfläche	Kunststoff	Kunststoff		Kunststoff		bezogen mit Leder Frau®	
Farbe	Schwarz	Schwarz	Schwarz	Braun	Schwarz	Braun	Schwarz	Rot
Türverkleidungen	Farbe	Schwarz	Schwarz	Braun	Schwarz	Braun	Schwarz	Schwarz
	Code	298	578	200 (+ OPT 5KW+ 727)	440	610 (+ OPT 5KW+ 728)	451 (+ OPT 6NR)	491 (+ OPT 6NR)

LACKIERUNGEN

		Code	Preis**	SILVER	GOLD	PLATINUM	SILVER	GOLD	PLATINUM
PASTELL			0,—						
Weiß		296		■	■	■	■	■	■
PASTELL-EXKLUSIV¹		5B2	250,—						
Masaccio Schwarz		601		■	■	■	■	■	■
Raffaello Weiß		251		■	■	■	■	■	■
Peyrano Schokoladenbraun		741		■	■	■	■	■	■
METALLIC¹		241	530,—						
Fontanesi Hellblau		457		■	■	■	■	■	■
Palladio Silber		612		■	■	■	■	■	■
Tiepolo Grau		657		■	■	■	■	■	■
Botticelli Grau		600		■	■	■	■	■	■
Gentileschi Puder		349		■	■	■	■	■	■
Angelico Champagner		252		■	■	■	■	■	■
Modigliani Schwarz		805		■	■	■	■	■	■
PERLEFFEKT¹		58B	530,—						
Sironi Perlmutter		295		■	■	■	■	■	■
Bronzino Bronze		394		■	■	■	■	■	■
Mantegna Grau		868		■	■	■	■	■	■
BI-COLORE¹		4DL	990,—						
Gentileschi Puder, Dach in Peyrano Schokoladenbraun		032			■	■			
Sironi Perlmutter, Dach in Peyrano Schokoladenbraun		035			■	■			
Botticelli Grau, Dach in Masaccio Schwarz		044			■	■			■
Fontanesi Hellblau, Dach in Masaccio Schwarz		485			■	■			■
Angelico Champagner, Dach in Masaccio Schwarz		008			■	■			■

* Alle Preise in Euro inkl. 19% MwSt. ■ Mögliche Kombination ¹ Aufpreispflichtige Option

Änderungen der Farbe sowie möglicher Kombinationen aus Karosserie- und Interieurfarben vorbehalten. Farben können im Druck abweichen. Ergänzend beachten Sie bitte die Original-Farbmuster bei Ihrem LANCIA-Händler.

SERVICE UND GARANTIE

Ein Lancia ist ein Fahrzeug für Menschen, die das Besondere lieben. Die Stil und Exklusivität genauso zu schätzen wissen wie Individualität. Erwartungen, die Lancia nicht nur in Bezug auf die Fahrzeuge erfüllt, sondern auch im Service: Speziell geschulte Lancia Servicetechniker und Lancia Original Ersatzteile – das ist Lancia Original Service. Werterhalt und Sicherheit für ein besonderes Fahrzeug eines ganz besonderen Kunden.

ABSOLUT LANCIA. ABSOLUTER SERVICE.

DIE FAHRZEUG-GARANTIE

Unabhängig von gesetzlichen Sachmängelhaftungsansprüchen bietet Ihnen Lancia über das Händlernetz folgende Garantien:

Zu jedem Lancia Musa gehören die 24-monatige Lancia Fahrzeuggarantie ohne Kilometerbegrenzung, **8 Jahre Garantie gegen Durchrostungsschäden** von innen nach außen, **3 Jahre Lackgarantie** und die europaweite **Mobilitätsgarantie** in den ersten 2 Zulassungsjahren.

Mit der Lancia Neuwagen-Mobilitätsgarantie können Sie sich auch im Notfall auf uns verlassen. Falls Sie wider Erwarten aufgrund einer technischen Störung Ihres Fahrzeugs an der Weiterfahrt gehindert werden, sorgt unser Mobilitätspartner dafür, dass Sie unsere umfangreichen Mobilitätsleistungen erhalten und Ihre Reise möglichst schnell fortsetzen können. Und das 365 Tage im Jahr – 24 Stunden täglich.

Inhalt und Umfang der Garantien sind im Einzelnen den jeweiligen Garantiebestimmungen zu entnehmen, die aus dem zum Fahrzeug gehörenden Serviceheft hervorgehen.

Ihr Lancia Händler:

OPTIONALE GARANTIE- UND SERVICELEISTUNGEN

Sie bestimmen die Laufzeit. Die EXTENSION Produkte bieten Ihnen im Anschluss an die Fahrzeuggarantie umfangreichen Garantieschutz für 12, 24 und bei EXTENSION PREMIUM für bis zu 36 Monate. Dies gilt bis zu einer Laufleistung von 200.000 Kilometern. Sie können die Neuwagen-Anschlussgarantien direkt beim Fahrzeugkauf abschließen oder bis zum Ende des 24. Monats nach Erstzulassung – bei einer Laufleistung von maximal 50.000 km bei Vertragsabschluss.



EXTENSION Basic sichert im Garantiefall die 3 wichtigsten Baugruppen – d.h. Kraftübertragungswellen, Motor, Schalt- und Automatikgetriebe – und die dazugehörigen Bauteile ab.



EXTENSION Comfort bietet einen umfassenden Garantieschutz gegen Schäden an 15 Baugruppen und den dazugehörigen Bauteilen. Darüber hinaus beinhaltet EXTENSION Comfort eine europaweite Mobilitätsgarantie, die bei Unfall und im Pannenfall für umfassende Hilfe sorgt.



EXTENSION Premium sorgt durch die Funktionsgarantie für alle mechanischen und elektrischen Bauteile für einen exklusiven Rundum-Schutz. Darüber hinaus beinhaltet EXTENSION Premium eine europaweite Mobilitätsgarantie, die bei Unfall und im Pannenfall für umfassende Hilfe sorgt.

Inhalt und Umfang der optionalen Garantieleistungen sind im Einzelnen den jeweiligen Garantiebestimmungen zu EXTENSION Basic, EXTENSION Comfort und EXTENSION Premium zu entnehmen.

Ihr Lancia Händler informiert Sie gerne über die Einzelheiten und unterbreitet Ihnen ein individuelles Angebot.

LANCIA FINANZIERUNG

Die Finanzierung mit der Lancia Bank (Zweigniederlassung der FGA BANK Germany GmbH) bietet Ihnen Laufzeiten ganz nach Ihren Wünschen sowie attraktive Zinssätze.

LANCIA LEASING

Niedrige Raten und größtmöglicher Nutzen verbinden sich mit den Leasingangeboten der Lancia Bank (Zweigniederlassung der FGA BANK Germany GmbH). Genießen Sie Ihren Lancia und zahlen Sie nur für die Wertminderung plus Zinsen.

LANCIA VERSICHERUNG

Der Versicherungsdienst der Lancia Bank (Zweigniederlassung der FGA BANK Germany GmbH) vermittelt leistungsstarke und günstige Kraftfahrzeugversicherungen – von der Haftpflicht über die Teilkasko- bis zur Vollkaskoversicherung.

KUNDENSERVICE

Everywhere Lancia hilft Ihnen unter der gebührenfreien Rufnummer 00800/52624200 bei allen Fragen rund um Ihren Musa weiter.

Everywhere **LANCIA**
00800 526242 00



www.lancia-musa.de

Die in diesem Prospekt enthaltenen Beschreibungen und Abbildungen, Angaben über Lieferumfang, Ausstattung, Farbton, Aussehen, Leistungen, Maße, Gewicht, Kraftstoffverbrauch und Betriebskosten der Fahrzeuge entsprechen dem Zeitpunkt der Drucklegung. Änderungen sind vorbehalten. Die konkrete Ausstattung des Fahrzeugs ist beim Händler unter Bezugnahme auf die jeweils aktuelle Preisliste zu erfragen. Alle angegebenen Preise sind unverbindliche Preisempfehlungen. Stand: August 2011.

FIAT GROUP AUTOMOBILES GERMANY AG, Hanauer Landstraße 176, 60314 Frankfurt - Everywhere LANCIA 00800 52 62 42 00